



ФЕДЕРАЛЬНАЯ СЛУЖБА  
ГОСУДАРСТВЕННОЙ СТАТИСТИКИ

# Об изменении индекса промышленного производства в Еврейской автономной области



январь 2022 года



ФЕДЕРАЛЬНАЯ СЛУЖБА  
ГОСУДАРСТВЕННОЙ СТАТИСТИКИ

# Об изменении индекса промышленного производства

Еврейская автономная область

январь 2022 года

- 01 ИНДЕКС ПРОМЫШЛЕННОГО ПРОИЗВОДСТВА**  
В % период с начала года в % к соответствующему периоду прошлого года  
В % к предыдущему месяцу  
В % К соответствующему месяцу прошлого года
- 02 ИНДЕКС ПРОИЗВОДСТВА ПО ВИДАМ  
ЭКОНОМИЧЕСКОЙ ДЕЯТЕЛЬНОСТИ**
- 03 ИНДЕКСЫ ПРОИЗВОДСТВА ПО ВИДУ  
ЭКОНОМИЧЕСКОЙ ДЕЯТЕЛЬНОСТИ «ДОБЫЧА  
ПОЛЕЗНЫХ ИСКОПАЕМЫХ»**
- 04 ИНДЕКСЫ ПРОИЗВОДСТВА ПО ОСНОВНЫМ  
ВИДАМ ОБРАБАТЫВАЮЩИХ ПРОИЗВОДСТВ**
- 05 ИНДЕКСЫ ПРОИЗВОДСТВА ПО ВИДАМ  
ДЕЯТЕЛЬНОСТИ «ОБЕСПЕЧЕНИЮ  
ЭЛЕКТРИЧЕСКОЙ ЭНЕРГИЕЙ, ГАЗОМ И  
ПАРОМ»**
- 06 ИНДЕКСЫ ПРОИЗВОДСТВА ПО ВИДАМ  
ДЕЯТЕЛЬНОСТИ «ВОДОСНАБЖЕНИЕ,  
ВОДООТВЕДЕНИЕ, ОРГАНИЗАЦИЯ СБОРА И  
УТИЛИЗАЦИЯ ОТХОДОВ»**

\* Ежемесячные данные оперативной статистики





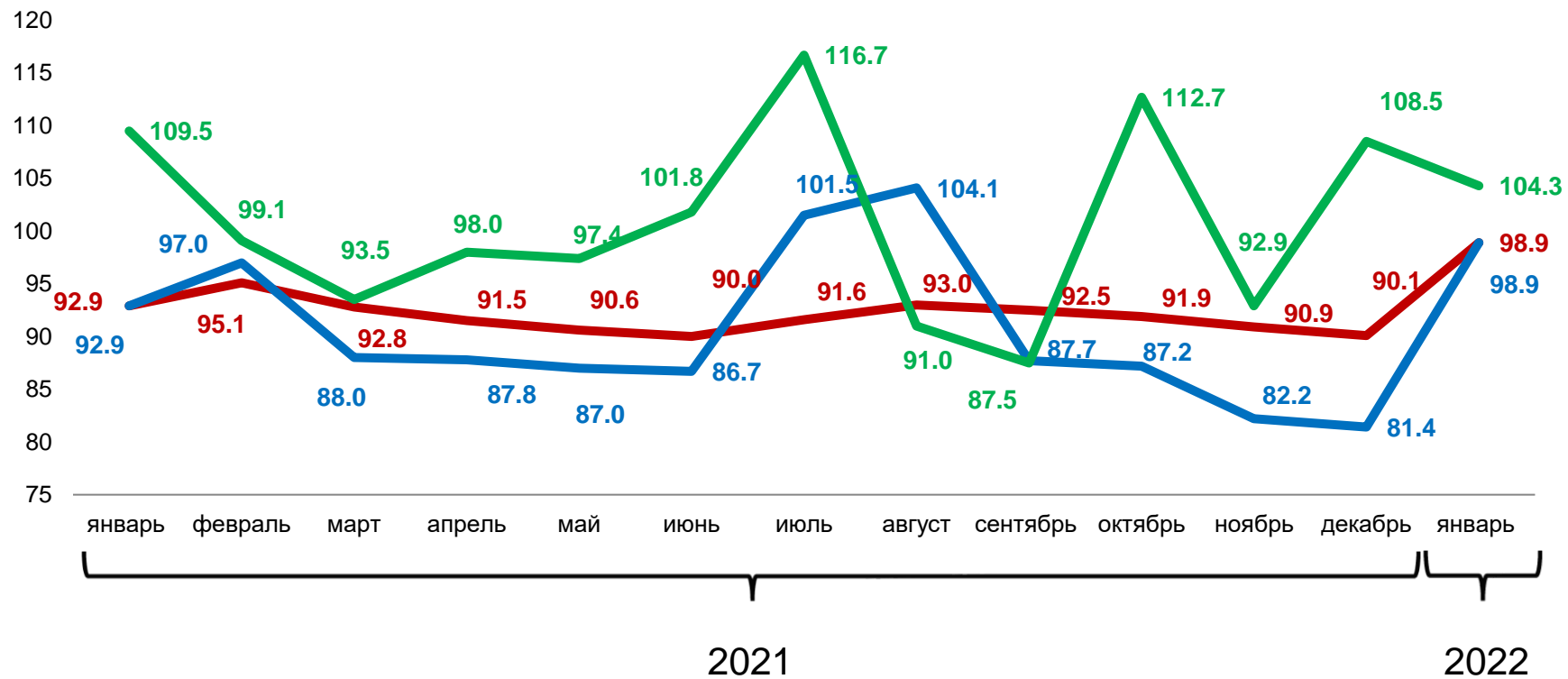
# ИНДЕКС ПРОМЫШЛЕННОГО ПРОИЗВОДСТВА

в процентах



**98,9%**

фактическое значение



За период с начала отчетного года к соответствующему периоду с начала прошлого года

За отчетный месяц к соответствующему месяцу прошлого года

За отчетный месяц к предшествующему месяцу отчетного года





# ИНДЕКСЫ ПРОИЗВОДСТВА ПО ВИДАМ ЭКОНОМИЧЕСКОЙ ДЕЯТЕЛЬНОСТИ

январь 2022 года в % к январю 2021 года



**98,9%**

Индекс промышленного производства



**92,8%**

Добыча полезных ископаемых



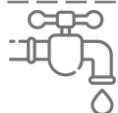
**108,9%**

Обрабатывающие производства



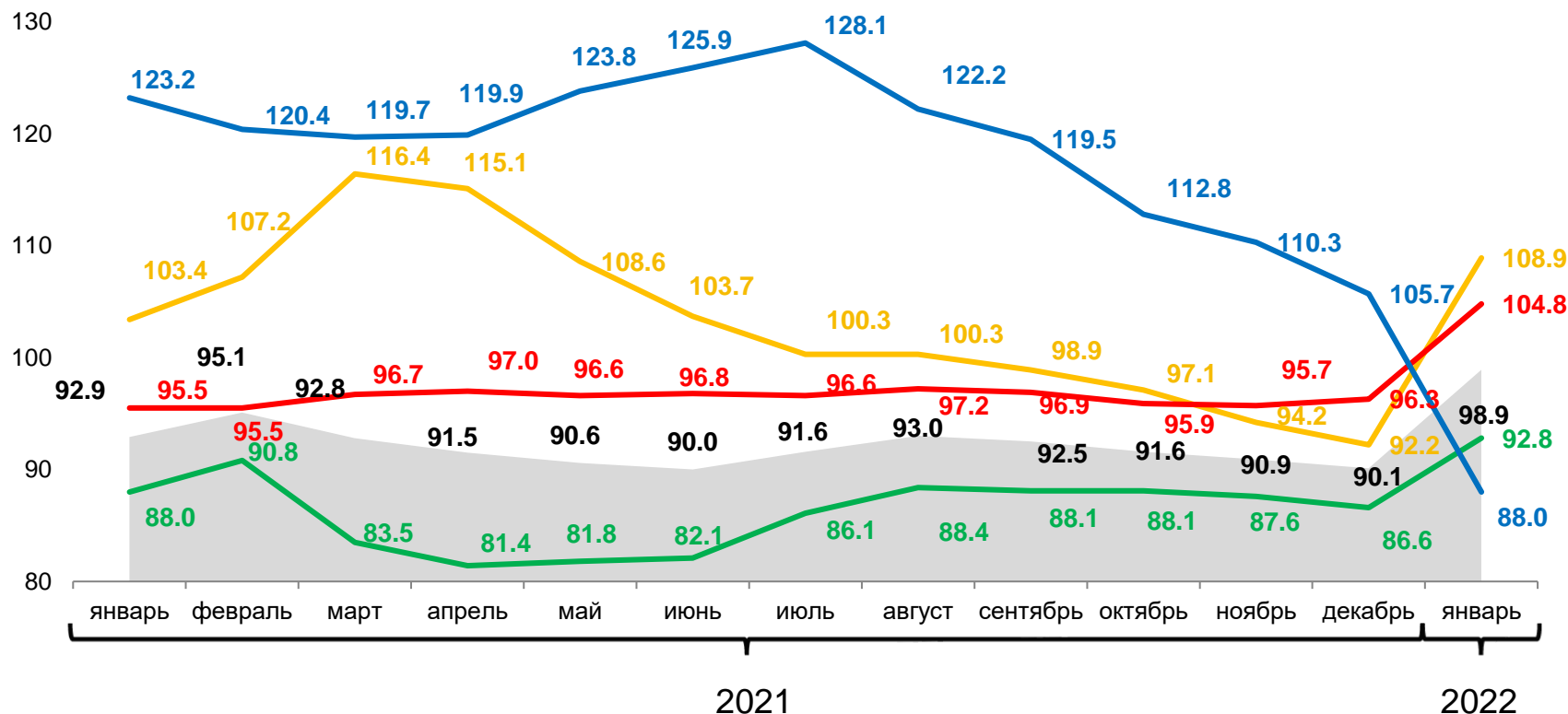
**104,8%**

Обеспечение электрической энергией, газом и паром; кондиционированием воздуха



**88,0%**

Водоснабжение; водоотведение, организация сбора и утилизации отходов, деятельность по ликвидации загрязнений



Индекс промышленного производства



Обрабатывающие производства



Добыча полезных ископаемых



Обеспечение электрической энергией, газом и паром; кондиционирование воздуха



Водоснабжение; водоотведение, организация сбора и утилизации отходов, деятельность по ликвидации загрязнений





# ИНДЕКСЫ ПРОИЗВОДСТВА ПО ВИДУ ЭКОНОМИЧЕСКОЙ ДЕЯТЕЛЬНОСТИ «ДОБЫЧА ПОЛЕЗНЫХ ИСКОПАЕМЫХ»

январь 2022 года в % к январю 2021 года



**92,8%**

Добыча полезных ископаемых



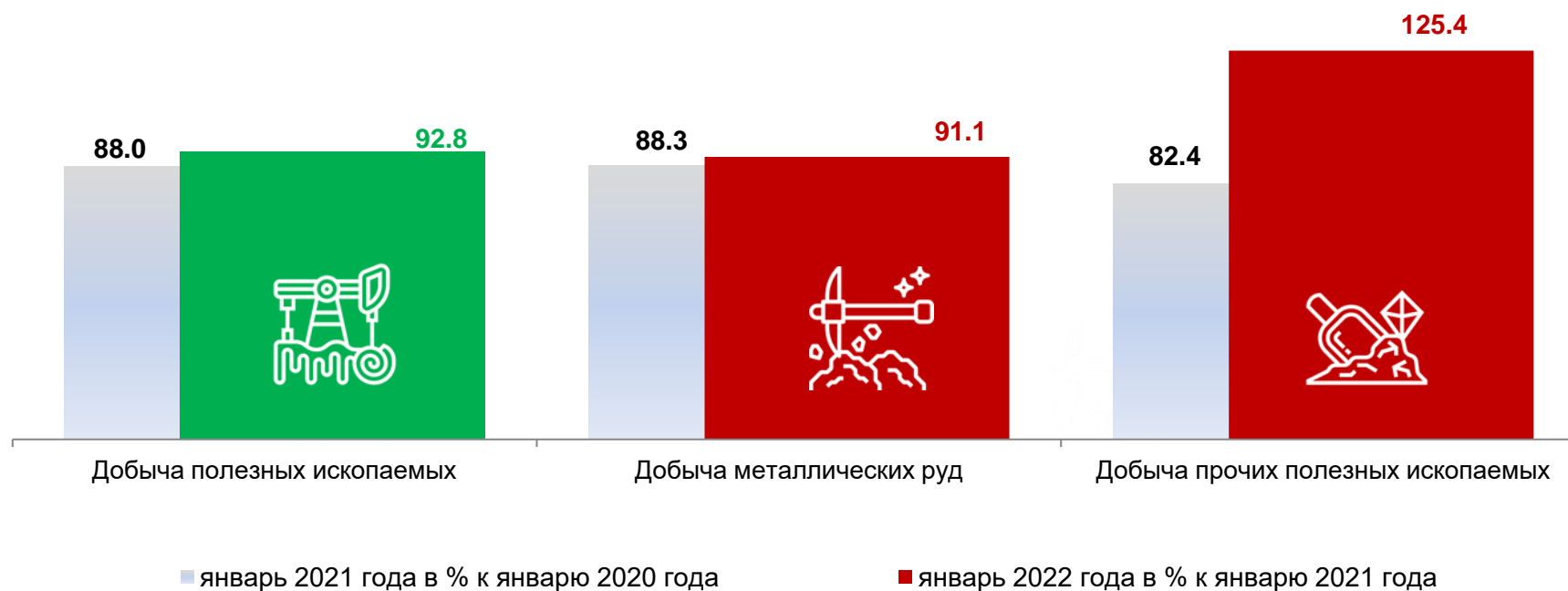
**91,1%**

Добыча металлических руд



**125,4%**

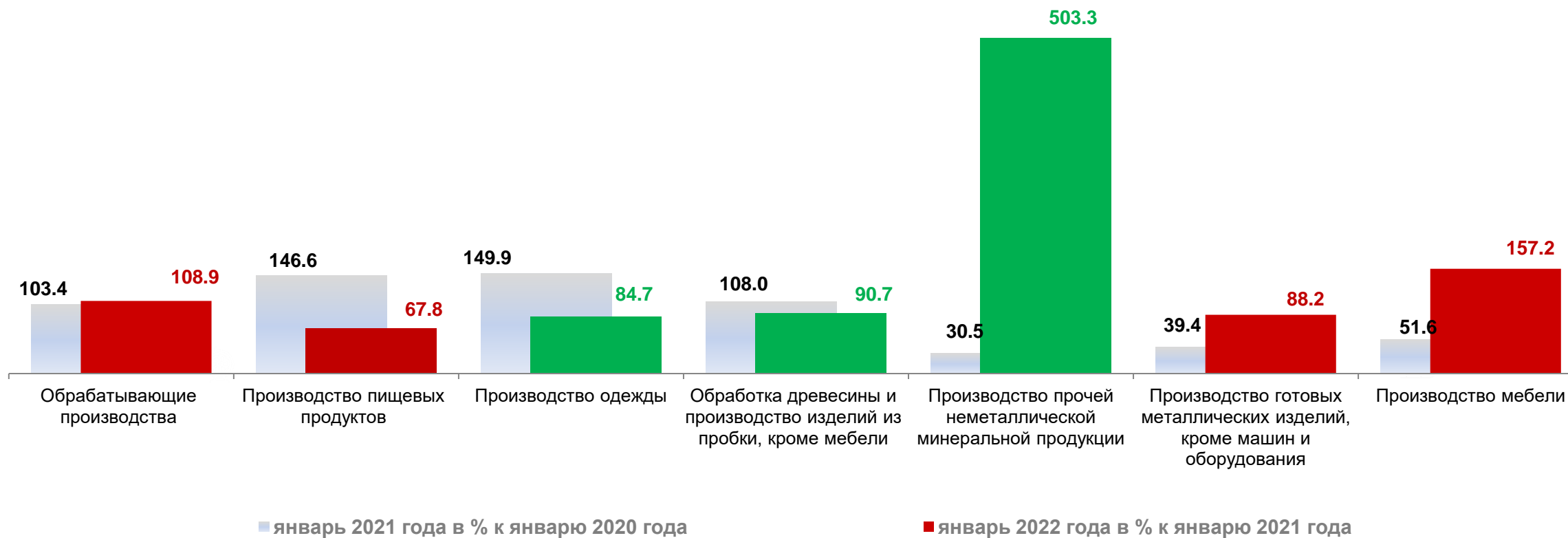
Добыча прочих полезных ископаемых






# ИНДЕКСЫ ПРОИЗВОДСТВА ПО ОСНОВНЫМ ВИДАМ ОБРАБАТЫВАЮЩИХ ПРОИЗВОДСТВ

январь 2022 года в % к январю 2021 года





# ИНДЕКСЫ ПРОИЗВОДСТВА ПО ВИДАМ ДЕЯТЕЛЬНОСТИ «ОБЕСПЕЧЕНИЮ ЭЛЕКТРИЧЕСКОЙ ЭНЕРГИЕЙ, ГАЗОМ И ПАРОМ»

январь 2022 года в % к январю 2021 года



**104,8%**

Обеспечение электрической энергией,  
газом и паром; кондиционирование  
воздуха



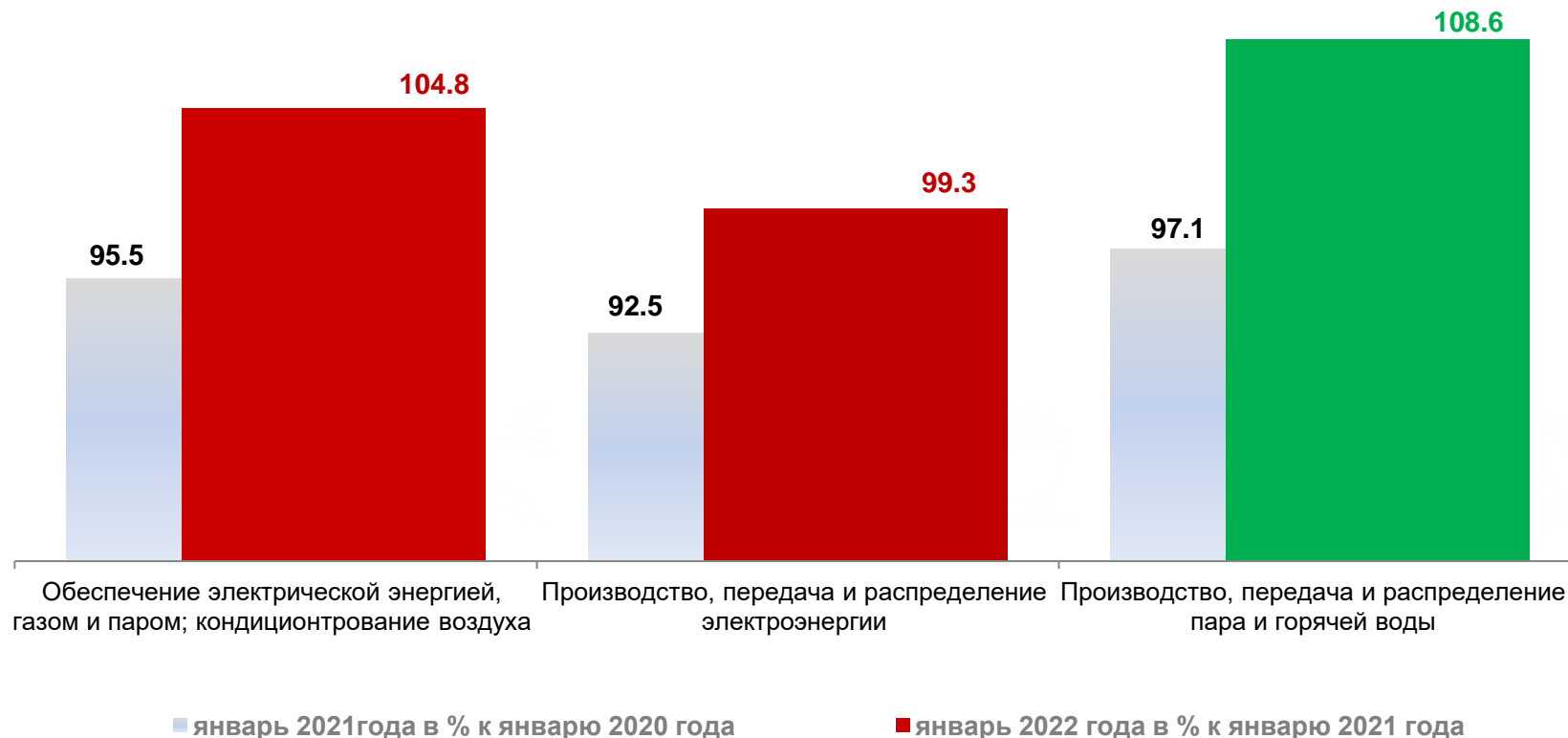
**99,3%**

Производство, передача и  
распределение электроэнергии



**108,6%**

Производство, передача и распределение  
пара и горячей воды

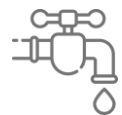




# ИНДЕКСЫ ПРОИЗВОДСТВА ПО ВИДАМ ДЕЯТЕЛЬНОСТИ «ВОДОСНАБЖЕНИЕ, ВОДООТВЕДЕНИЕ, ОРГАНИЗАЦИЯ СБОРА И УТИЛИЗАЦИЯ ОТХОДОВ»



январь 2022 года в % к январю 2021 года



**88,0%**

Водоснабжение, водоотведение,  
организация сбора и утилизация отходов



**68,3%**

Забор, очистка и распределение воды



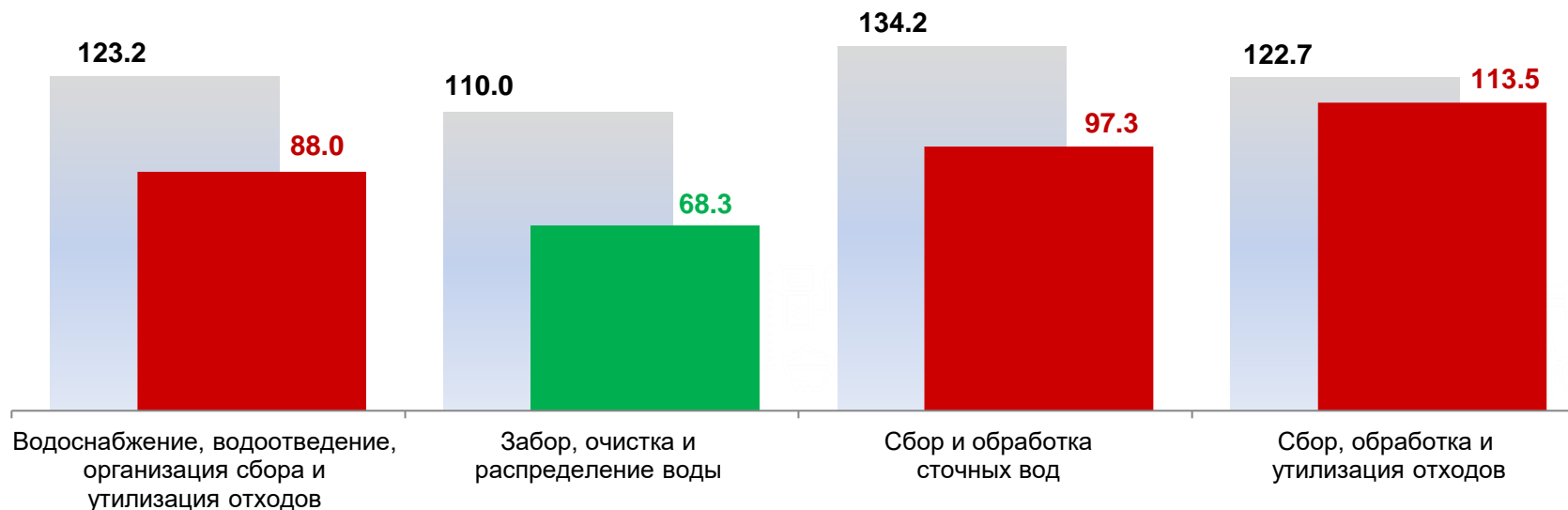
**97,3%**

Сбор и обработка сточных вод



**113,5%**

Сбор, обработка и утилизация отходов



■ январь 2021 года в % к январю 2020 года

■ январь 2022 года в % к январю 2021 года

